



**Република Србија**

**Министарство трговине, туризма и  
телекомуникација**

## **Куповна моћ становништва Потрошачка корпа**



(Извештај је урађен у Министарству трговине, туризма и телекомуникација на основу података о вредности потрошачке корпе и података Републичког завода за статистику)

## **КРЕТАЊЕ КУПОВНЕ МОЋИ У РЕПУБЛИЦИ СРБИЈИ АПРИЛ 2016. ГОДИНЕ**

Куповна моћ мерена односом просечне нето зараде и Нове Просечне, односно Нове Минималне потрошачке корпе у априлу 2016. године је већа у односу на претходни месец, захваљујући, пре свега, повећању просечне нето зараде.

1. Нова Просечна потрошачка корпа за месец април 2016. године износила је 67.098,10 динара и већа је од Нове Просечне потрошачке корпе из претходног месеца за 0,09% или 61,38 динара.

У односу на април 2015. године Нова Просечна потрошачка корпа већа је 0,07%.

Нова Минимална потрошачка корпа за април 2016. године износила је 34.943,51 динара и мања је за 0,05% или 17,64 динара, у односу на Нову Минималну потрошачку корпу из претходног месеца.

У односу на април 2015. године Нова минимална потрошачка корпа мања је за 0,12%.

2. Просечна месечна зарада без пореза и доприноса исплаћена у априлу 2016. године у Републици Србији износила је 49.249 динара.

У односу на просечну зараду без пореза и доприноса исплаћену у марту 2016. године, номинално је већа за 7,4% и реално је већа за 7,0%.

Просечна зарада без пореза и доприноса исплаћена у априлу 2016. године у Републици Србији, у односу на просечну зараду без пореза и доприноса исплаћену у априлу 2015. године, номинално је већа за 8,0% и реално је већа за 7,6%.

Просечна зарада без пореза и доприноса исплаћена у периоду јануар-април 2016. године у Републици Србији, у односу на просечну зараду без пореза и доприноса исплаћену у периоду јануар-април 2015. године, номинално је већа за за 5,4% и реално је већа за за 4,2%.

3. За покриће Нове Просечне потрошачке корпе у априлу 2016. године било је потребно 1,36 просечних зарада, а за покриће Нове Минималне корпе било је довољно 0,71 просечне зараде.

У јануару 2016. године за покриће Нове Просечне потрошачке корпе било је потребно 1,66 просечних зарада, а за покриће Нове Минималне корпе било је довољно 0,87 просечне зараде.

У априлу 2015. године за покриће Нове Просечне потрошачке корпе било је потребно 1,47 просечних зарада, а за покриће Нове Минималне корпе било је довољно 0,77 просечне зараде.

4. Потрошачке цене производа и услуга у априлу 2016. године, у односу на март 2016. године, (месечни раст), у просеку су више за за за 0,4%.

Годишњи раст потрошачких цена био је 0,4% (април 2016. у односу на април 2015. године), док су у односу на децембар 2015. године повећане за 0,8% (текући раст).

Посматрано по главним групама производа и услуга класификованих према намени потрошње, у априлу 2016. године, у односу на претходни месец, раст цена је забележен у групама Одећа и обућа (2,1 %), Транспорт (1,3%), Рекреација и култура (1,0%), Храна и безалкохолна пића (0,4%), Комуникације (0,2%), као и у групама

Алкохолна пића и дуван и Намештај, покућство и текуће одржавање стана (за по 0,1%). Пад цена забележен је у групама Стан, вода, електрична енергија, гас и друга горива (-0,5%) и Образовање (- 0,2%).

Цене осталих приизвода и услуга нису се битније мењале.

5. Просечна месечна нето зарада по запосленом у Републици у априлу 2016. године, износила је 49.249 динара.

Посматрано по градовима, натпросечну нето зараду у априлу 2016. године, статистика је регистровала у Новом Саду (67.180 динара), Београду (69.742 динара), Смедереву (51.933 динара) и Панчеву (49.951 динара). Просечна месечна зарада испод просека Републике у априлу 2016. године, забележена је у Ужицу (48.810 динара), С. Митровици (47.063 динара), Суботици (44.296 динара), Зрењанину (42.914 динара), Крагујевцу (42.441 динара), Шапцу (41.834 динара), Нишу (41.649 динара), Зајечару (41.194 динара), Краљеву (41.104 динара), Ваљеву (39.143 динара) и Лесковцу (34.493 динара).

6. Посматрано по градовима, у априлу 2016. године куповну моћ изнад просека Републике имали су Нови Сад, Београд, Смедерево и Ужице. У свим осталим градовима који се статистички прате просечна месечна нето зарада покрила је Нову Минималну потрошачку корпу, а није била довољна за покриће Нове Просечне потрошачке корпе (видети Упоредни преглед куповне моћи по градовима – страна 5).

7. Посматрано по делатностима, а у односу на просек нето зараде у Републици (49.249 динара) у априлу 2016. године, највећу нето зараду статистика је регистровала у Управљачким делатностима и саветовању (292.768 динара), Услужним делатностима у рударству (226.135 динара) и Рачунарском програмирању и консултантским делатностима (212,780 динара). Најнижа нето зарада регистрована је у Делатности путничких агенција, туроператора и резервација (17.734 динара), Кинематографској, телевизијској и музичкој продукцији (21.519 динара) и Изнајмљивању и лизингу (23.787 динара).

**ДРЖАВНИ СЕКРЕТАР**

**Весна Ковач**

**ПРЕГЛЕД КРЕТАЊА КУПОВНЕ МОЋИ У РЕПУБЛИЦИ СРБИЈИ  
У ПЕРИОДУ: ЈАНУАР 2008. – АПРИЛ 2016. ГОДИНЕ**

година-месец	Просечна месечна нето зарада по запосленом (без пореза и доприноса)	Нова Потрошачка корпа		Однос потрошачке корпе и зараде	
		Просечна	Минимална	(3:2)	(4:2)
1	2	3	4	5	6
<b>2008.</b>					
јануар	28.230	41.782,29	22.142,37	1,48	0,78
фебруар	30.982	42.046,84	22.307,20	1,36	0,72
март	30.809	42.706,50	22.731,85	1,39	0,74
април	32.562	43.333,81	23.207,47	1,33	0,71
мај	32.147	44.104,01	23.485,73	1,37	0,73
јун	32.648	44.229,61	23.492,03	1,35	0,72
јул	33.058	43.998,70	23.360,63	1,33	0,71
август	33.131	44.165,62	23.426,81	1,33	0,71
септембар	32.969	44.622,84	23.685,56	1,35	0,72
октобар	34.311	45.320,84	24.030,95	1,32	0,70
новембар	33.613	45.427,91	24.082,21	1,35	0,72
децембар	38.626	45.115,56	23.908,49	1,17	0,62
<b>Просек 2008.</b>	<b>32.757</b>	<b>43.904,54</b>	<b>23.321,78</b>	<b>1,34</b>	<b>0,72</b>
<b>2009.</b>					
јануар	28.877	46.121,70	24.407,66	1,60	0,85
фебруар	31.121	46.636,13	24.589,18	1,50	0,79
март	30.362	46.733,91	24.769,37	1,54	0,82
април	32.571	47.123,98	24.985,98	1,45	0,77
мај	31.086	47.914,10	25.276,23	1,54	0,81
јун	31.768	48.106,71	25.445,38	1,51	0,80
јул	32.553	47.834,64	25.296,50	1,47	0,78
август	31.338	47.741,41	25.249,29	1,52	0,81
септембар	31.319	47.760,99	25.219,13	1,52	0,81
октобар	31.734	47.739,13	25.172,86	1,50	0,79
новембар	31.576	47.844,87	25.208,53	1,52	0,80
децембар	36.789	47.782,29	25.183,46	1,30	0,68
<b>Просек 2009.</b>	<b>31.758</b>	<b>47.444,98</b>	<b>25.066,96</b>	<b>1,50</b>	<b>0,79</b>
<b>Индекс 2009/2008.</b>	<b>96,95</b>	<b>108,07</b>	<b>107,49</b>	<b>111,94</b>	<b>109,73</b>
<b>2010.</b>					
јануар	29.929	47.924,65	25.255,42	1,60	0,84
фебруар	32.336	48.000,34	25.282,91	1,48	0,78
март	33.508	48.881,51	25.770,68	1,08	0,46
април	34.952	49.083,08	25.877,64	1,40	0,74
мај	33.463	49.539,85	26.079,67	1,48	0,78
јун	34.161	49.611,40	26.094,41	1,45	0,76
јул	34.591	49.721,96	26.158,08	1,44	0,76
август	33.955	50.721,75	27.168,39	1,49	0,80
септембар	34.570	51.377,21	27.138,86	1,49	0,79
октобар	34.422	51.757,67	27.322,00	1,50	0,79
новембар	34.444	52.345,55	27.628,09	1,52	0,80

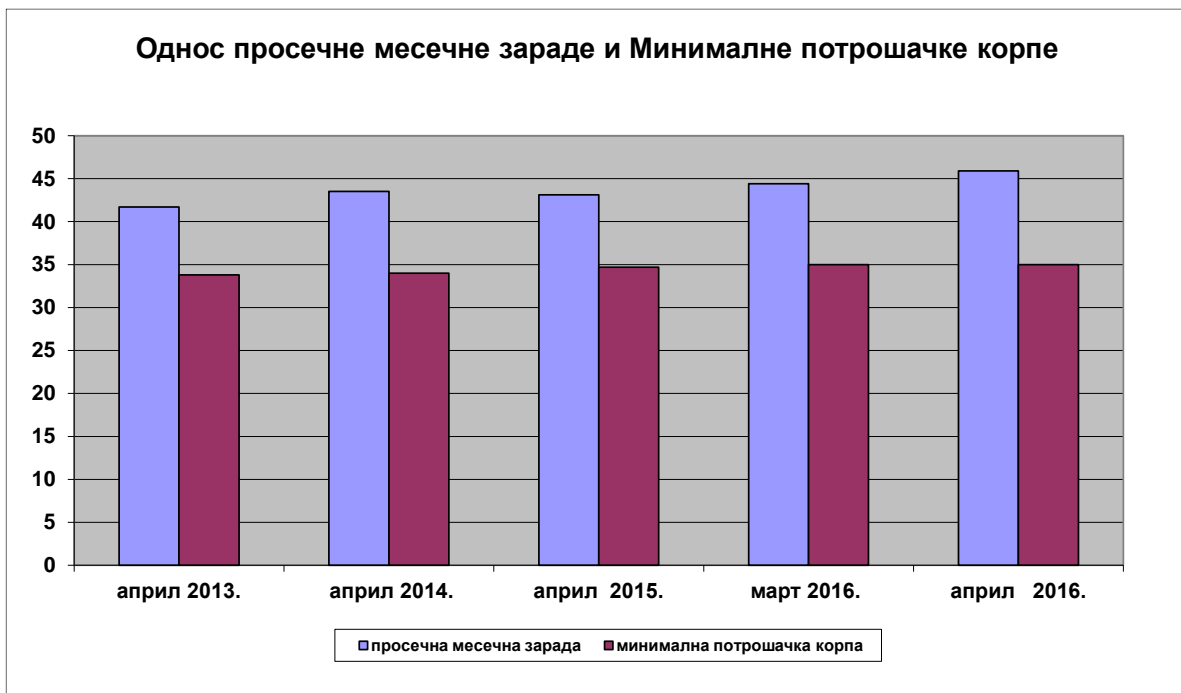
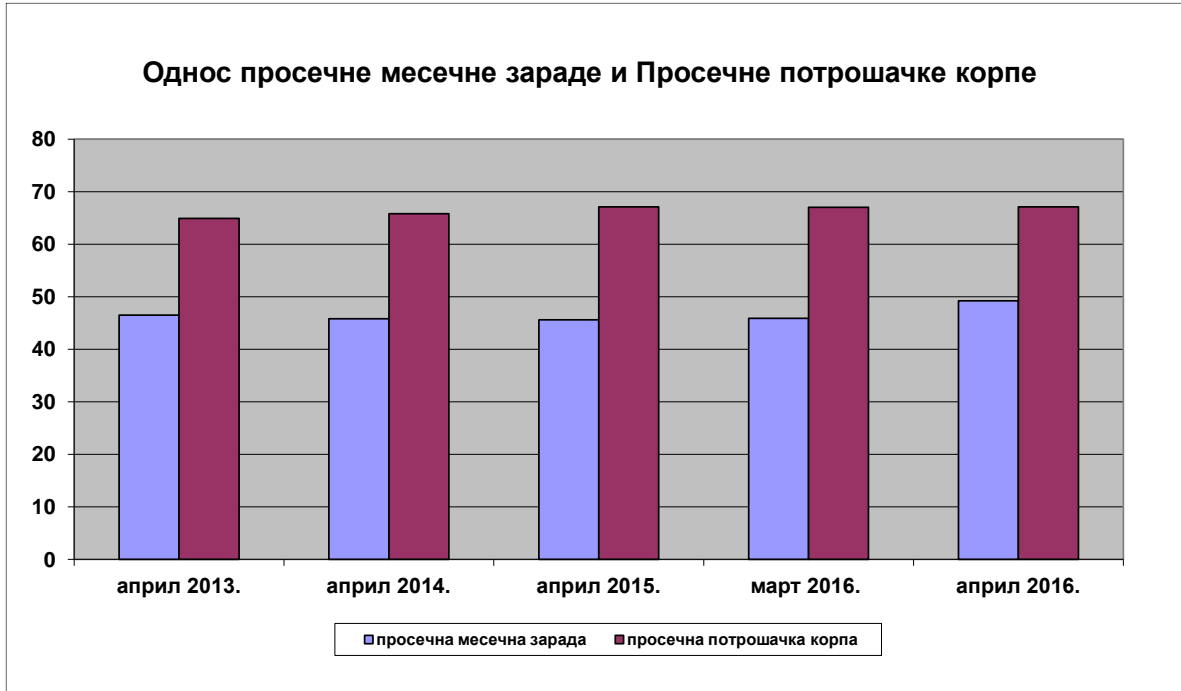
децембар	39.580	52.701,34	27.821,50	1,33	0,70
<b>Просек 2010.</b>	<b>34.159</b>	<b>50.138,86</b>	<b>24.291,94</b>	<b>1,47</b>	<b>0,72</b>
<b>Индекс 2010/2009.</b>	<b>107,56</b>	<b>105,68</b>	<b>96,91</b>	<b>98</b>	<b>91,14</b>
1	2	3	4	5	6
<b>2011.</b>					
јануар	34.009	53.174,07	28.200,99	1,56	0,83
фебруар	35.538	54.020,93	28.775,52	1,52	0,81
март	35.777	55.579,17	29.910,99	1,55	0,84
април	39.298	56.198,61	30.236,43	1,43	0,77
мај	35.362	56.493,38	30.188,30	1,60	0,85
јун	39.322	56.081,80	30.349,99	1,43	0,77
јул	39.127	55.875,95	29.823,49	1,43	0,76
август	38.389	55.548,62	29.573,15	1,45	0,77
септембар	38.763	55.657,79	29.648,53	1,44	0,76
октобар	38.167	55.908,65	29.720,55	1,46	0,78
новембар	38.363	56.271,32	29.898,04	1,47	0,78
децембар	43.887	56.007,33	29.822,08	1,28	0,68
<b>Просек 2011.</b>	<b>38.017</b>	<b>55.568,13</b>	<b>27.193,71</b>	<b>1,47</b>	<b>0,72</b>
<b>Индекс 2011/ 2010.</b>	<b>111,3</b>	<b>110,83</b>	<b>111,95</b>	<b>100</b>	<b>100</b>
<b>2012.</b>					
јануар	36.639	55.948,90	29.730,13	1,53	0,81
фебруар	40.003	56.424,18	30.003,97	1,41	0,75
март	40.562	57.013,96	30.377,36	1,41	0,75
април	42.215	57.217,23	30.491,66	1,36	0,72
мај	40.442	57.920,59	30.580,66	1,43	0,76
јун	42.335	58.432,59	30.949,53	1,38	0,73
јул	41.180	58.925,89	31.273,68	1,43	0,76
август	42.122	60.002,09	31.904,04	1,42	0,76
септембар	40.258	61.462,19	32.793,85	1,53	0,81
октобар	41.558	64.106,64	33.842,48	1,54	0,81
новембар	42.395	63.907,89	33.631,33	1,51	0,79
децембар	46.923	63.761,88	33.609,59	1,36	0,72
<b>Просек 2012.</b>	<b>41.386</b>	<b>59.593,67</b>	<b>31.599,02</b>	<b>1,44</b>	<b>0,77</b>
<b>Индекс 2012/ 2011.</b>	<b>108,87</b>	<b>107,25</b>	<b>116,2</b>	<b>97,96</b>	<b>106,95</b>
<b>2013.</b>					
јануар	39.197	64.448,62	33.884,26	1,64	0,86
фебруар	43.371	64.741,84	34.240,97	1,49	0,79
март	41.689	64.299,56	33.805,92	1,54	0,81
април	46.530	64.933,55	34.184,42	1,40	0,73
мај	41.821	64.819,41	34.171,68	1,55	0,82
јун	44.349	65.181,49	34.591,54	1,47	0,78
јул	44.182	64.823,92	34.066,74	1,47	0,77
август	44.770	65.299,20	34.244,79	1,46	0,76
септембар	42.866	65.297,19	34.286,58	1,52	0,80
октобар	43.615	65.175,80	34.093,37	1,49	0,78
новембар	44.120	64.705,57	33.825,68	1,47	0,77
децембар	50.820	65.024,47	33.919,75	1,28	0,67
<b>Просек 2013.</b>	<b>43.944</b>	<b>64.895,88</b>	<b>35.109,64</b>	<b>1,48</b>	<b>0,80</b>
<b>Индекс 2013/ 2012.</b>	<b>106,18</b>	<b>108,9</b>	<b>111,1</b>	<b>102,78</b>	<b>103,9</b>

<b>2014.</b>					
јануар	37.966	65.717,94	34.177,96	1,73	0,90
фебруар	44.057	65.718,72	34.090,00	1,49	0,77
март	43.452	65.463,27	33.974,95	1,51	0,78
април	45.847	65.766,40	34.181,31	1,43	0,75
мај	44.184	65.922,53	34.330,96	1,49	0,78
јун	44.883	65.948,43	34.280,37	1,47	0,76
јул	45.216	66.000,24	34.267,46	1,46	0,76
август	45.610	66.068,71	34.291,44	1,45	0,75
септембар	43.975	67.125,58	34.973,70	1,53	0,80
октобар	44.938	66.307,66	34.432,22	1,48	0,77
новембар	44.206	66.119,86	34.348,40	1,50	0,78
децембар	49.970	66.000,15	34.275,32	1,32	0,69
<b>Просек 2014.</b>	<b>44.525</b>	<b>66.013,29</b>	<b>34.302,01</b>	<b>1,49</b>	<b>0,77</b>
<b>Индекс 2014/ 2013.</b>	<b>101,33</b>	<b>101,73</b>	<b>97,7</b>	<b>100,68</b>	<b>96,25</b>
<b>2015.</b>					
јануар	39.285	65.936,20	34.305,81	1,68	0,87
фебруар	42.749	66.330,58	34.550,48	1,55	0,81
март	43.121	66.628,74	34.744,38	1,55	0,81
април	45.605	67.050,13	34.984,40	1,47	0,77
мај	43.964	67.004,99	34.841,72	1,52	0,79
јун	44.583	67.065,40	34.787,86	1,50	0,78
јул	45.601	66.807,27	34.661,60	1,46	0,76
август	44.630	67.523,21	35.069,16	1,51	0,79
септембар	43.925	67.481,88	35.248,27	1,54	0,80
октобар	44.124	67.195,77	34.995,58	1,52	0,79
новембар	44.166	66.924,32	34.885,19	1,52	0,79
децембар	51.485	66.890,05	34.826,00	1,30	0,68
<b>Просек 2015.</b>	<b>44.437</b>	<b>66.903,21</b>	<b>34.825,04</b>	<b>1,51</b>	<b>0,78</b>
<b>Индекс 2015/ 2014.</b>	<b>99,8</b>	<b>101,34</b>	<b>101,52</b>	<b>101,34</b>	<b>101,30</b>
<b>2016.</b>					
јануар	40.443	67.277,45	35.027,65	1,66	0,87
фебруар	44.450	67.150,62	35.037,96	1,51	0,79
март	45.870	67.036,72	34.961,15	1,46	0,76
<b>април</b>	<b>49.249</b>	<b>67.098,10</b>	<b>34.943,51</b>	<b>1,36</b>	<b>0,71</b>

**Напомена:** Од јануара 2011. године почело је објављивање Нове Просечне и Нове Минималне потрошачке корпе, које су израчунате од јануара 2008. године по новој методологији у Републичком заводу за статистику, а за потребе министарства.

Извод из методологије се налази на сајту министарства.

Старе корпе (Просечна и Минимална) као и нето зараде од септембра 2000. године до децембра 2010. године, могу се наћи у Извештајима о кретању куповне моћи закључно са месецом децембром 2010.



**УПОРЕДНИ ПРЕГЛЕД**  
**КУПОВНЕ МОЋИ ПО ГРАДОВИМА РАНГИРАНИМ ПРЕМА ЗАРАДАМА У**  
**ОДНОСУ НА ПРОСЕК РЕПУБЛИКЕ СРБИЈЕ**  
**- Април 2016. године -**

Г Р А Д	Просечна месечна нето зарада по запосленом (без пореза и доприноса)	Нова потрошачка корпа		Однос зараде и потрошачке корпе	
		Просечна	Минимална	(3:2)	(4:2)
1	2	3	4	5	6
<b>Нови Сад</b>	<b>67.180</b>	<b>74.706,90</b>	<b>37.188,76</b>	<b>1,11</b>	<b>0,55</b>
Београд	60.742	70.655,91	41.020,82	1,16	0,68
Смедерево	51.933	61.432,20	32.371,10	1,18	0,62
Панчево	49.951	73.248,54	36.294,59	1,47	0,73
<b>Република Србија</b>	<b>49.249</b>	<b>67.098,10</b>	<b>34.943,51</b>	<b>1,36</b>	<b>0,71</b>
Ужице	48.810	65.584,59	34.260,18	1,34	0,70
С. Митровица	47.063	70.395,23	35.006,02	1,50	0,74
Суботица	44.296	71.989,46	35.697,66	1,63	0,81
Зрењанин	42.914	74.339,10	36.818,39	1,73	0,86
Крагујевац	42.441	62.058,75	32.853,34	1,46	0,77
Шабац	41.834	63.999,56	33.530,47	1,53	0,80
Ниш	41.649	62.448,24	32.607,22	1,50	0,78
Зајечар	41.194	61.741,49	32.369,72	1,50	0,79
Краљево	41.104	60.926,92	31.633,57	1,48	0,77
Ваљево	39.143	64.545,24	33.466,50	1,65	0,85
<b>Лесковац</b>	<b>34.493</b>	<b>58.250,37</b>	<b>30.326,52</b>	<b>1,69</b>	<b>0,88</b>

**Напомена:** Преглед је сачињен у министарству на основу података РЗС.



**ИНДЕКС ПОТРОШАЧКИХ ЦЕНА (\*)**  
**У ПЕРИОДУ ОД ЈАНУАРА 2007. ДО АПРИЛА 2016. ГОДИНЕ**

Година	Месец	Месечни раст	Текући раст	Годишњи раст
1	2	3	4	5
<b>2007.</b>				
	I	0,4	0,4	5,4
	II	-0,3	0,1	4,1
	III	0,6	0,7	4,1
	IV	0,7	1,4	3,2
	V	1,9	3,3	3,1
	VI	0,4	3,7	4,0
	VII	-0,2	3,4	4,2
	VIII	2,5	6,0	6,5
	IX	1,6	7,6	8,0
	X	0,5	2,2	8,9
	XI	1,4	9,7	9,3
	XII	1,2	11,0	11,0
<b>2008.</b>				
	I	0,9	0,9	11,5
	II	0,6	1,4	12,5
	III	1,6	3,0	13,6
	IV	1,5	4,6	14,6
	V	1,8	6,5	14,5
	VI	0,7	7,2	14,9
	VII	-1,1	6,1	13,9
	VIII	0,4	6,4	11,5
	IX	1,0	2,5	10,9
	X	1,8	9,4	12,3
	XI	0,2	9,6	10,9
	XII	-0,9	8,6	8,6
<b>2009.</b>				
	I	2,1	2,1	10,0
	II	1,2	3,4	10,7
	III	0,4	3,8	9,4
	IV	0,9	4,8	8,8
	V	2,1	7,0	9,1
	VI	0,0	7,0	8,3
	VII	-0,9	6,0	8,5
	VIII	-0,1	5,9	8,0
	IX	0,3	6,2	7,3
	X	-0,2	6,0	5,2
	XI	0,8	6,9	5,9
	XII	-0,2	6,6	6,6
<b>2010.</b>				
	I	0,5	0,5	4,8
	II	0,3	0,7	3,9
	III	1,2	2,0	4,7
	IV	0,6	2,5	4,3
	V	1,5	4,1	3,7
	VI	0,4	4,5	4,2
	VII	0,0	4,5	5,1
	VIII	1,4	5,9	6,6
	IX	1,3	7,3	7,7
	X	1,0	8,3	8,9

	XI	1,5	9,9	9,6
	XII	0,3	10,3	10,3
<b>Година</b>	<b>Месец</b>	<b>Месечни раст</b>	<b>Текући раст</b>	<b>Годишњи раст</b>
1	2	3	4	5
<b>2011.</b>				
	I	1,4	1,4	11,2
	II	1,5	2,9	12,6
	III	2,6	5,5	14,1
	IV	1,1	6,7	14,7
	V	0,4	7,1	13,4
	VI	-0,3	6,8	12,7
	VII	-0,5	6,2	12,1
	VIII	0,0	6,2	10,5
	IX	0,2	6,3	9,3
	X	0,4	6,8	8,7
	XI	0,9	7,7	8,1
	XII	-0,7	7,0	7,0
<b>2012.</b>				
	I	0,1	0,1	5,6
	II	0,8	0,9	4,9
	III	1,1	2,0	3,2
	IV	0,6	2,6	2,7
	V	1,4	4,1	3,9
	VI	1,1	5,2	5,5
	VII	0,1	5,4	6,1
	VIII	1,6	7,1	7,9
	IX	2,3	9,6	10,3
	X	2,8	12,7	12,9
	XI	0,0	12,6	11,9
	XII	-0,4	12,2	12,2
<b>2013.</b>				
	I	0,6	0,6	12,8
	II	0,5	1,1	12,4
	III	0,0	1,1	11,2
	IV	0,8	1,9	11,4
	V	0,0	2,0	9,9
	VI	1,0	3,0	9,8
	VII	-0,9	2,0	8,6
	VIII	0,4	2,5	7,3
	IX	0,0	2,5	4,9
	X	0,2	2,6	2,2
	XI	-0,6	2,0	1,6
	XII	0,2	2,2	2,2
<b>2014.</b>				
	I	1,4	3,1	3,1
	II	0,1	1,5	2,6
	III	-0,3	1,2	2,3
	IV	0,6	1,8	2,1
	V	0,1	1,8	2,1
	VI	0,1	2,0	1,3
	VII	-0,1	1,8	2,1
	VIII	-0,2	1,7	1,5
	IX	0,7	2,3	2,1
	X	-0,2	2,2	1,8
	XI	0,0	2,2	2,4
	XII	-0,4	1,7	1,7
<b>2015.</b>				
	I	-0,2	-0,2	0,1
	II	0,9	0,6	0,8
	III	0,7	1,4	1,9
	IV	0,5	1,9	1,8
	V	-0,3	1,6	1,5

	VI	0,5	2,1	1,9
	VII	-0,9	1,1	1,0
<b>Година</b>	<b>Месец</b>	<b>Месечни раст</b>	<b>Текући раст</b>	<b>Годишњи раст</b>
1	2	3	4	5
	VIII	0,9	2,1	2,1
	IX	0,0	1,4	2,0
	X	-0,2	1,8	1,4
	XI	-0,1	1,3	1,7
	XII	-0,2	1,5	1,5
<b>2016.</b>				
	I	0,6	0,6	2,4
	II	-0,1	0,5	1,5
	III	-0,1	0,4	0,6
	IV	<b>0,4</b>	<b>0,4</b>	<b>0,8</b>

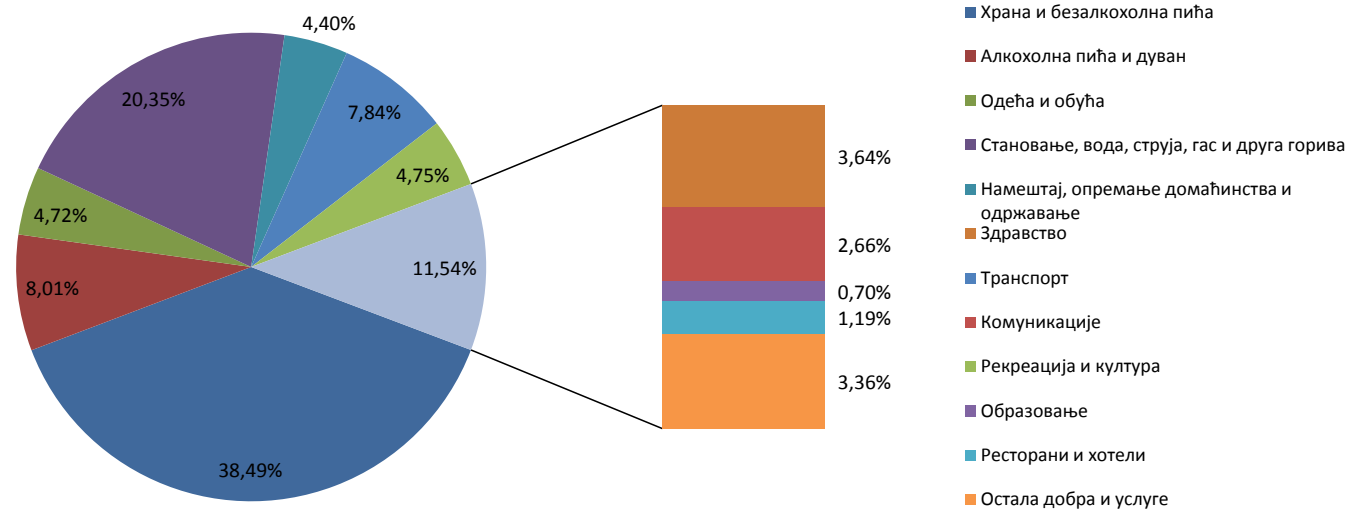
(\*) *Закључно са децембром 2008. године инфлација се мерила растом цена на мало. Од јануара 2009. године као мера инфлације користи се Индекс потрошачких цена (CPI), који се израчунава и објављује од јануара 2007. године.*

## УПОРЕДНИ ПРЕГЛЕД СТРУКТУРЕ ПОТРОШАЧКЕ КОРПЕ

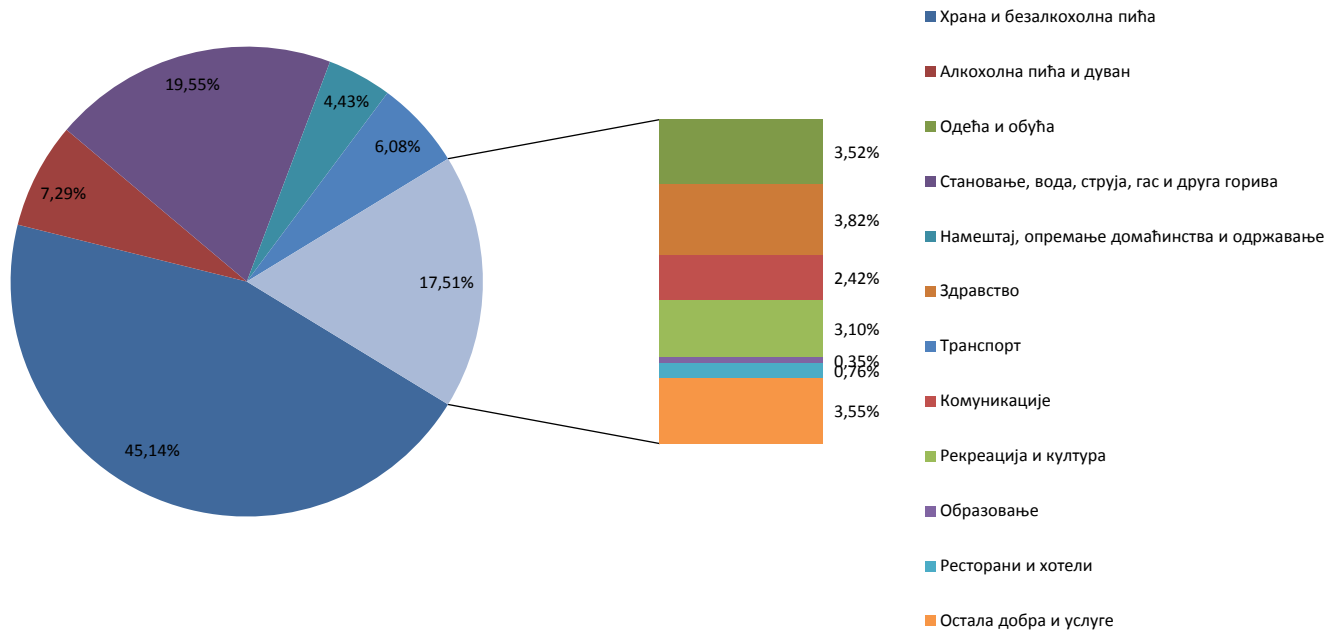
*Април 2016. године*

	Нова Просечна корпа		Нова Минимална корпа	
	Износ	%	Износ	%
<b>Храна и безалкохолна пића</b>	25.826,10	38,49	15.773,53	45,14
<b>Алкохолна пића и дуван</b>	5.377,62	8,01	2.546,90	7,29
<b>Одећа и обућа</b>	3.169,99	4,72	1.228,96	3,52
<b>Становање, вода, струја, гас и друга горива</b>	13.584,81	20,25	6.833,07	19,55
<b>Намештај, опремање домаћинства и одржавање</b>	2.950,58	4,40	1.546,69	4,43
<b>Здравство</b>	2.439,73	3,64	1.333,44	3,82
<b>Транспорт</b>	5.267,22	7,84	2.125,47	6,08
<b>Комуникације</b>	1.786,42	2,66	845,32	2,42
<b>Рекреација и култура</b>	3.187,19	4,75	1.082,39	3,10
<b>Образовање</b>	467,46	0,70	121,91	0,35
<b>Ресторани и хотели</b>	796,91	1,19	265,93	0,76
<b>Остала добра и услуге</b>	2.254,07	3,36	1.239,90	3,55
<b>Вредност корпе-укупно</b>	67.098,10	100,00	34.943,51	100,00

## СТРУКТУРА ПРОСЕЧНЕ ПОТРОШАЧКЕ КОРПЕ



## СТРУКТУРА МИНИМАЛНЕ ПОТРОШАЧКЕ КОРПЕ



## ПОТРЕБНО РАДНО ВРЕМЕ ЗА КУПОВИНУ ПРОИЗВОДА

*Април 2016. године*

Редни број	Производ	Јединица мере	Просечна цена-динари	Потребно време рада
1	2	3	4	5
1.	Јестиво уље, сунцокретово	литар	140,14	28,8 мин
2.	Шећер, кристал	килограм	78,30	16,2 мин
3.	Свињско месо са костима	килограм	330,49	1 час, 6 мин
4.	Кравље млеко, пастеризовано	литар	88,57	18 мин
5.	Јогурт	литар	102,22	21 мин
6.	Кафа, млевена	килограм	1093,08	3 часа, 45,6 мин
7.	Млечна чоколада	килограм	1109,62	4 часа, 45 мин
8.	Кромпир	килограм	57,06	12 мин
9.	Лимун	килограм	193,82	41,4 мин
10.	Пшенично брашно	килограм	52,51	10,8 мин
11.	Кокошја јаја	комад	12,13	2,4 мин
12.	Машина за прање рубља	комад	30.366,13	13 дана и 15,6 м.
13.	ЛЦД телевизор 32"	комад	33.120,24	13 дана, 7 час. и 57 м.
14.	Шкода Фабија, 1,2*	комад	1.266.469,71	1 год, 6 месеци и 17 ч.

*Напомена: Табела показује колико је било потребно ефективног радног времена, (дана, часова, минута), за куповину једног производа у јединици мере (редни број 1-13).*

- Потребно радно време за куповину Шкоде Фабије није изражено ефективно, већ календарски (1 год = 365 дана).*

**УПОРЕДНИ ПРЕГЛЕД КУПОВНЕ МОЋИ У РЕПУБЛИЦИ  
СЕПТЕМБАР 2000. – АПРИЛ 2016. ГОДИНЕ**

**Роба широке потрошње**

Р. бр.	Артикал	Септ. 2000.	Април 2008.	Април 2009.	Април 2010.	Април 2011.	Април 2012.	Април 2013.	Април 2014.	Април 2015.	Април 2016.
1	2	3	4	5	6	7	8	9	10	11	12
1.	Фрижидер	4,5	0,6	0,6	0,6	0,6	0,6	0,6	0,5	0,6	<b>0,5</b>
2.	Електрични штедњак	3,8	0,6	0,6	0,5	0,5	0,5	0,5	0,5	0,6	<b>0,5</b>
3.	Маш. за прање рубља	6,4	0,7	0,7	0,6	0,7	0,6	0,6	0,6	0,6	<b>0,6</b>
4.	ЛЦД телевизор 32" *	...	...	...	...	...	...	...	0,8	0,8	<b>0,7</b>
5.	Шкода Фабија 1,2 *	...	...	26,3	23	22,8	24,9	23	23,4	27,1	<b>25,7</b>

*Напомена:* Табела показује колико је просечних нето зарада у републици било потребно издвојити за набавку одређених роба широке потрошње (ред. број. 1-5).

\* Од јануара 2009. год. прати се цена шкоде Фабије 1,2. До тада је праћена цена Скале 1,1 и Југа Темпо 1,1.

\* Од јануара 2011. године користе се просечне малопродајне цене рачунате за потребе обрачуна Индекса потрошачких цена (геометријска средина).

\* Од јануара 2014. године прати се цена ЛЦД телевизора од 32", уместо колор телевизора 56 цм.

**Индустријско-прехранбени производи**

Р. бр.	Артикал	Септ. 2000.	Април 2008.	Април 2009.	Април 2010.	Април 2011.	Април 2012.	Април 2013.	Април 2014.	Април 2015.	Април 2016.
1	2	3	4	5	6	7	8	9	10	11	12
1.	Јестиво уље, рафинисано	166	292	312	406	262	339	298	414	397	<b>351</b>
2.	Шећер, кристал	187	585	536	546	367	458	504	587	699	<b>618</b>
3.	Свињ. месо са костима	17	107	78	102	106	107	115	113	130	<b>153</b>
4.	Кравље млеко	285	390	440	659	587	646	575	549	540	<b>560</b>
5.	Јогурт	97	395	400	437	432	491	486	459	438	<b>479</b>
6.	Кафа пржена	12	56	47	49	44	50	43	46	41	<b>45</b>
7.	Кисела вода *	228	870	809	896	958	1.017	1.034	1.048	1.044	<b>1.077</b>
8.	Млечна чоколада	11	43	37	39	41	42	45	45	43	<b>45</b>
9.	Кромпир	150	906	1.073	999	531	1.120	591	887	951	<b>850</b>
10.	Сладак купус	...	731	720	794	497	1.029	1.092	971	498	<b>882</b>
11.	Лимун	41	194	342	336	427	370	325	325	297	<b>244</b>
12.	Кокошија јаја	610	3.687	2.867	3.495	3.242	2.410	3.439	3.853	3.174	<b>4.067</b>
13.	Пшенич. брашно Т-500	245	613	645	896	595	934	819	910	846	<b>943</b>

*Напомена:* Табела показује колико се килограма, литара, или комада основних индустријско-прехранбених производа (ред. број 1-12) могло купити за једну просечну нето зараду.

\* Од јануара 2011. године користе се просечне малопродајне цене рачунате за потребе обрачуна Индекса потрошачких цена (геометријска средина).



## ПРОСЕЧНЕ ЗАРАДЕ ПО ЗАПОСЛЕНОМ У РЕПУБЛИЦИ

- Април 2016. године -

Делатност	Зараде без пореза и доприноса Укупно-Република Србија
<b>УКУПНО</b>	<b>49.249</b>
<b>Пољопривреда, шумарство и рибарство</b>	<b>39.227</b>
Пољопривредна производња, лов и услужне делатности	38.311
Шумарство и сеча дрвећа	44.266
Рибарство и аквакултура	28.050
<b>Рударство</b>	<b>77.356</b>
Експлоатација угља	75.264
Експлоатација сирове нафте и гаса	75.264
Експлоатација руда метала	114.231
Остало рударство	61.690
Услужне делатности у рударству	226.135
<b>Прерађивачка индустрија</b>	<b>47.314</b>
Производња прехранбених производа	42.539
Производња пића	93.545
Производња дуванских производа	107.329
Производња текстила	39.986
Производња одевних предмета	26.833
Производња коже и предмета од коже	34.293
Прерада дрвета и производи од дрвета, осим намештаја	29.379
Производња папира и производа од папира	64.137
Штампање и умножавање аудио и видео записа	38.193
Производња кокса и деривата нафте	168.163
Производња хемикалија и хемијских производа	44.579
Производња основних фармацеут. производа и препарата	100.005
Производња производа од гуме и пластике	52.875
Производња производа од неметалних минерала	54.620
Производња основних метала	65.830
Производња металних производа, осим машина	47.518
Производња рачунара, електронских и оптичких производа	90.192
Производња електричне опреме	45.685
Производња непоменутих машина и опреме	52.847
Производња моторних возила и приколица	39.306
Производња осталих саобраћајних средстава	51.702
Производња намештаја	35.557
Остале прерађивачке делатности	43.968
Поправка и монтажа машина и опреме	41.892
<b>Снабдевање електричном енергијом, гасом и паром</b>	<b>77.234</b>
<b>Снабдевање водом и управљање отпадним водама</b>	<b>41.857</b>

Скупљање, пречишћавање и дистрибуција воде	42.897
Уклањање отпадних вода	...
Сакупљање, третман и одлагање отпада	40.424
Санација, рекапитулација и управљање отпадом	...
<b>Грађевинарство</b>	<b>43.670</b>
Изградња зграда	36.918
Изградња осталих грађевина	48.989
Специјализовани грађевински радови	40.226
<b>Трговина на велико и мало и поправка моторних возила</b>	<b>38.049</b>
Трговина на велико и мало и поправка моторних возила	38.343
Трговина на велико, осим трговине моторним возилима	60.228
Трговина на мало, осим трговине моторним возилима	29.780
<b>Саобраћај и складиштење</b>	<b>50.366</b>
Копнени саобраћај и ценоводно транспорт	38.688
Водени саобраћај	47.807
Ваздушни саобраћај	134.674
Складиштење и пратеће активности у саобраћају	65.646
Поштанске активности	54.499
<b>Услуге смештаја и исхране</b>	<b>28.534</b>
Смештај	35.768
Делатност припремања и послуживања хране и пића	25.749
<b>Информисање и комуникације</b>	<b>108.142</b>
Издавачке делатности	51.916
Кинематографска, телевизијска и музичка продукција	21.519
Програмске активности и емитовање	79.486
Телекомуникације	109.585
Рачунарско програмирање и консултантске делатности	212.780
Информационе услужне делатности	48.306
<b>Финансијске делатности и делатност осигурања</b>	<b>90.977</b>
Финансијске услуге, осим осигурања и пензионих фондова	108.455
Осигурање, реосигурање и пензијски фондови	61.237
Помоћне делатности у финансијским услугама и осигурању	25.823
<b>Пословање некретнима</b>	<b>60.443</b>
<b>Стручне, научне, информационе и техничке делатности</b>	<b>103.244</b>
Правни и рачуноводствени послови	46.095
Управљачке делатности и саветовање	292.768
Архитектонске и инжењерске делатности	59.642
Научно истраживање и развој	70.163
Рекламирање и истраживање тржишта	195.920
Остале стручне, научне и техничке делатности	36.955
Ветеринарска делатност	39.488
<b>Административне и помоћне услужне делатности</b>	<b>36.933</b>
Изнајмљивање и лизинг	23.787
Делатности запошљавања	52.584
Делатности путни. агенција, тур-оператора и резервације	17.734
Заштитне и истражне делатности	29.735
Услуге објеката и околине	36.264
Канцеларијско-административне и помоћне делатности	52.843

<b>Државна управа и обавезно социјално осигурање</b>	<b>50.036</b>
<b>Образовање</b>	<b>40.784</b>
<b>Здравствена и социјална заштита</b>	<b>42.385</b>
Здравствене делатности	43.906
Социјална заштита са смештајем	32.540
Социјална заштита без смештаја	37.750
<b>Уметност; забава и рекреација</b>	<b>39.573</b>
Стваралачке, уметничке и забавне делатности	45.252
Делатност библиотека, архива, музеја и галерија	43.800
Коцкање и клађење	34.517
Спортске, забавне и рекреативне делатности	37.186
<b>Остале услужне делатности</b>	<b>34.459</b>
Делатност удружења	88.609
Поправка рачунара и предмета за личну употребу	25.069
Остале личне услужне делатности	26.889

*Напомена: Од 1. јануара 2011. године приказивање података по делатностима врши се у складу са Уредбом о класификацији делатности („Службени гласник РС“, број 54/10).*

**Нова просечна потрошачка корпа за април 2016,  
у Републици Србији, за трочлано домаћинство**

у  
динарима

Назив производа	Јединице мере	Количине	Цене	Вредност
<b>Храна и безалкохолна пића</b>				<b>25826,10</b>
<b>Жито и производи од жита</b>	динари			<b>3943,44</b>
Пиринач	кг	1,00	182,55	182,55
Бели хлеб	кг	24,80	84,79	2102,74
Остале врсте хлеба	кг	1,60	169,48	271,16
Бурек	кг	0,50	376,68	188,34
Слано трајно пециво	кг	0,45	673,22	302,95
Тестенине	кг	1,00	146,27	146,27
Замрзнуто лиснато тесто	кг	1,50	252,70	379,05
Пшенично брашно	кг	4,50	52,25	235,13
Кукурузно брашно	кг	0,70	193,22	135,25
<b>Поврће и прерађевине од поврћа</b>	динари			<b>3905,09</b>
Спанаћ	кг	0,80	95,76	76,61
Зелена салата	кг	1,70	119,40	202,99
Купус	кг	4,40	55,81	245,58
Парадајз	кг	4,30	192,08	825,95
Пасуљ	кг	1,50	257,98	386,96
Замрзнути грашак	кг	0,80	257,83	206,26
Замрзнута боранија	кг	0,80	261,03	208,82
Шаргарепа	кг	1,60	59,92	95,87
Цвекла	кг	2,00	54,51	109,01
Црни лук	кг	2,80	67,45	188,86
Печурке	кг	0,50	214,07	107,04
Конзервисани краставац	кг	2,00	244,86	489,72
Кромпир	кг	13,00	58,57	761,42
<b>Воће и прерађевине од воћа</b>	динари			<b>1400,70</b>
Лимун	кг	0,50	201,70	100,85
Поморанце	кг	1,30	105,11	136,64
Банане	кг	1,50	157,15	235,72
Јабукe	кг	8,50	75,47	641,45
Очишћени ораси	кг	0,30	753,92	226,18
Суве шљиве	кг	0,10	598,60	59,86
<b>Свеже и прерађено месо</b>	динари			<b>6526,41</b>
Јунеће месо са/без костију	кг	0,70	613,90	429,73
Свињско месо са/без костију	кг	4,00	343,23	1372,91
Пилеће месо	кг	4,50	255,77	1150,97
Јунећа цигерица	кг	0,20	168,79	33,76
Сува свињска ребра	кг	0,40	536,02	214,41
Суви свињски врат	кг	0,30	889,92	266,98
Сува свињска сланина	кг	0,50	616,39	308,20
Чајна кобасица	кг	1,00	1032,12	1032,12
Виршле	кг	0,45	568,82	255,97
Пресована шунка (прашка, стишњена и сл.)	кг	0,20	782,63	156,53
Мортадела	кг	1,40	724,18	1013,85
Јетрена паштета	кг	0,40	727,48	290,99
<b>Свежа и прерађена риба</b>	динари			<b>633,60</b>
Морска риба, ослић	кг	1,10	410,73	451,80
Сардине у уљу	кг	0,20	908,98	181,80

<b>Уља и масти</b>	динари			<b>663,08</b>
Маргарин	кг	0,50	240,33	120,16
Јестиво уље	л	3,00	140,11	420,34
Свињска маст	кг	0,70	175,10	122,57
<b>Млеко, млечни производи и јаја</b>	динари			<b>4683,14</b>
Свеже млеко	л	13,50	87,97	1187,62
Млеко у тетрапаку, стерилисано, трајност 60 дана	л	3,00	98,29	294,86
Јогурт	л	6,50	102,62	667,02
Бели сир	кг	3,00	358,69	1076,06
Кајмак	кг	0,30	845,57	253,67
Тврдокорни сир, качкаваљ	кг	0,30	997,47	299,24
Павлака (кисела и слатка)	л	0,60	236,35	141,81
Јаја	комад	63	12,11	762,85
<b>Остали прехранбени производи</b>	динари			<b>1822,79</b>
Шећер	кг	3,50	79,70	278,96
Мед	кг	0,20	755,00	151,00
Кекс "Petit Veurre" (Птибер)	кг	0,85	242,21	205,88
Чоколада за јело и кување	кг	0,10	894,08	89,41
Млечна чоколада	кг	0,20	1099,34	219,87
Бомбоне	кг	0,20	607,26	121,45
Млечни какао крем, еурокрем	кг	0,30	663,61	199,08
Кечап	кг	0,25	176,31	44,08
Сирће	л	0,40	72,75	29,10
Мајонез	кг	0,15	342,15	51,32
Кухињска со	кг	0,30	44,59	13,38
Алева паприка	кг	0,15	1337,92	200,69
Додатак јелу, зачин "Ц"	кг	0,30	312,57	93,77
Концентрована супа	комад	3	41,60	124,81
<b>Безалкохолна пића</b>	динари			<b>2247,85</b>
Кафа	кг	1,00	1102,13	1102,13
Чај	кутија	1	45,33	45,33
Минерална и изворска вода	л	7,00	30,48	213,39
Безалкохолни напитак (кока кола, пепси кола и сл.)	л	7,00	69,92	489,41
Сок од разног воћа (кашаст)	л	2,00	103,02	206,05
Природни воћни сок, бистар, негазиран	л	2,00	95,77	191,54
<b>01. Храна и безалкохолна пића</b>	динари			<b>25826,10</b>
<b>02. Алкохолна пића и дуван</b>	динари			<b>5377,62</b>
<b>03. Одећа и обућа</b>	динари			<b>3169,99</b>
<b>04. Становање, вода, струја, гас и друга горива</b>	динари			<b>13584,81</b>
<b>05. Намештај, опремање домаћинства и одржавање</b>	динари			<b>2950,58</b>
<b>06. Здравство</b>	динари			<b>2439,73</b>
<b>07. Транспорт</b>	динари			<b>5257,22</b>
<b>08. Комуникације</b>	динари			<b>1786,42</b>
<b>09. Рекреација и култура</b>	динари			<b>3187,19</b>
<b>10. образовање</b>	динари			<b>467,46</b>
<b>11. Ресторани и хотели</b>	динари			<b>796,91</b>
<b>12. Остала добра и услуге</b>	динари			<b>2254,07</b>
<b>ВРЕДНОСТ КОРПЕ</b>	динари			<b>67098,10</b>

**Нова минимална потрошачка корпа за април 2016,  
у Републици Србији, за трочлано домаћинство**

у динарима				
Назив производа	Јединице мере	Количине	Цене	Вредност
<b>Храна и безалкохолна пића</b>				<b>15773,53</b>
<b>Жито и производи од жита</b>	динари			<b>3084,23</b>
Пиринач	кг	1,00	182,55	182,55
Бели хлеб	кг	22,00	84,79	1865,34
Остале врсте хлеба	кг	2,50	169,48	423,69
Слано трајно пециво	кг	0,20	673,22	134,64
Тестенине	кг	1,00	146,27	146,27
Пшенично брашно	кг	4,50	52,25	235,13
Кукурузно брашно	кг	0,50	193,22	96,61
<b>Поврће и прерађевине од поврћа</b>	динари			<b>2422,31</b>
Спанаћ	кг	0,50	95,76	47,88
Купус	кг	5,50	55,81	306,98
Зелена салата	кг	1,50	119,40	179,11
Цвекла	кг	1,00	54,51	54,51
Парадајз	кг	1,40	192,08	268,92
Пасуљ	кг	1,50	257,98	386,96
Замрзнути грашак	кг	0,70	257,83	180,48
Замрзнута боранија	кг	0,50	261,03	130,51
Шаргарепа	кг	0,80	59,92	47,94
Црни лук	кг	2,00	67,45	134,90
Конзервисани краставац	кг	1,00	244,86	244,86
Кромпир	кг	7,50	58,57	439,28
<b>Воће и прерађевине од воћа</b>	динари			<b>739,78</b>
Лимун	кг	0,20	201,70	40,34
Поморанџе	кг	1,00	105,11	105,11
Банане	кг	1,00	157,15	157,15
Јабукe	кг	5,00	75,47	377,33
Суве шљиве	кг	0,10	598,60	59,86
<b>Свеже и прерађено месо</b>	динари			<b>3333,87</b>
Јунеће месо са/без костију	кг	0,40	613,90	245,56
Свињско месо са/без костију	кг	1,80	343,23	617,81
Пилеће месо	кг	2,80	255,77	716,16
Јунећа џигерица	кг	0,20	168,79	33,76
Сува свињска ребра	кг	0,30	536,02	160,81
Сува свињска сланина	кг	0,30	616,39	184,92
Чајна кобасица	кг	0,20	1032,12	206,42
Кобасица од свињског и мешаног меса	кг	0,50	369,34	184,67
Виршле	кг	0,20	568,82	113,76
Мортадела	кг	0,90	724,18	651,76
Јетрена паштета	кг	0,30	727,48	218,24
<b>Свежа и прерађена риба</b>	динари			<b>318,99</b>
Морска риба, ослић	кг	0,50	410,73	205,36
Сардине у уљу	кг	0,125	908,98	113,62
<b>Уља и масти</b>	динари			<b>579,99</b>
Маргарин	кг	0,30	240,33	72,10
Јестиво уље	л	3,00	140,11	420,34
Свињска маст	кг	0,50	175,10	87,55

<b>Млеко, млечни производи и јаја</b>	динари			<b>3074,66</b>
Свеже млеко	л	13,00	87,97	1143,64
Јогурт, кисело млеко, кефир и сл.	л	3,00	102,62	307,86
Бели сир	кг	2,00	358,69	717,37
Кајмак	кг	0,30	845,57	253,67
Павлака (кисела и слатка)	л	0,30	236,35	70,90
Јаја	комад	48	12,11	581,22
<b>Остали прехранбени производи</b>	динари			<b>997,61</b>
Шећер	кг	2,50	79,70	199,26
Кекс "Petit Veurre" (Птибер)	кг	0,60	242,21	145,33
Млечна чоколада	кг	0,20	1099,34	219,87
Бомбоне	кг	0,10	607,26	60,73
Млечни какао крем, еуро крем	кг	0,15	663,61	99,54
Кечап	кг	0,20	176,31	35,26
Сирће	л	0,20	72,75	14,55
Кухињска со	кг	0,25	44,59	11,15
Алева паприка	кг	0,10	1337,92	133,79
Додатак јелу, зачин "Ц"	кг	0,25	312,57	78,14
<b>Безалкохолна пића</b>	динари			<b>1222,08</b>
Кафа	кг	0,60	1102,13	661,28
Минерална и изворска вода	л	3,00	30,48	91,45
Безалкохолни напитац (кока кола, пепси кола и сл.)	л	2,50	69,92	174,79
Сок од разног воћа (кашаст)	л	1,00	103,02	103,02
Природни воћни сок, бистар, негазиран	л	2,00	95,77	191,54
<b>01. Храна и безалкохолна пића</b>	динари			<b>15773,53</b>
<b>02. Алкохолна пића и дуван</b>	динари			<b>2546,90</b>
<b>03. Одећа и обућа</b>	динари			<b>1228,96</b>
<b>04. Становање, вода, струја, гас и друга горива</b>	динари			<b>6833,07</b>
<b>05. Намештај, опремање домаћинства и одржавање</b>	динари			<b>1546,69</b>
<b>06. Здравство</b>	динари			<b>1333,44</b>
<b>07. Транспорт</b>	динари			<b>2125,47</b>
<b>08. Комуникације</b>	динари			<b>845,32</b>
<b>09. Рекреација и култура</b>	динари			<b>1082,39</b>
<b>10. Образовање</b>	динари			<b>121,91</b>
<b>11. Ресторани и хотели</b>	динари			<b>265,93</b>
<b>12. Остала добра и услуге</b>	динари			<b>1239,90</b>
<b>ВРЕДНОСТ КОРПЕ</b>	динари			<b>34943,51</b>